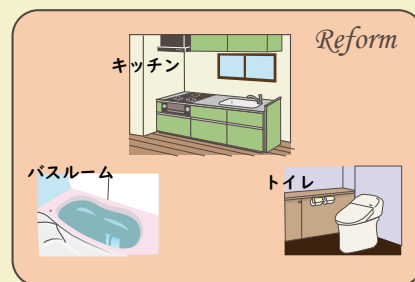




リフォームの流れ flow


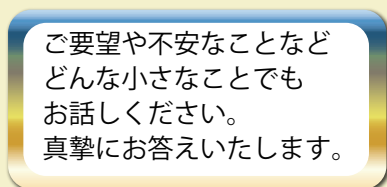
- ① お客様よりご依頼またはご相談をいただきます。



- ② リフォーム担当者と一緒に、浅野がご訪問させていただきます。




- ③ お話を伺いながらリフォームを考えている現場もみせていただき、できる事案をご提案させていただきます。




- ④ ご一緒にショールームへ見学に行ってください、各メーカーより詳細なご説明をさせていただきます。


※ カタログだけでは実感がわかないこともございます。実際にものを見てさわっていただき体感していただくため、ショールームへの見学をお勧めします。



- ⑤ その後、お見積もりを出させていただきます。



- ⑥ 見積もりをご承諾いただきましたら、施工日程を決めさせていただきます。また、その説明や壁紙など内装を決めるために何度かご訪問させていただきます。



- ⑧ 着工

